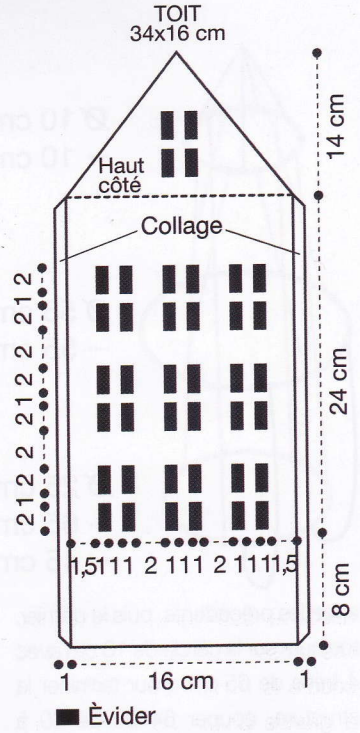

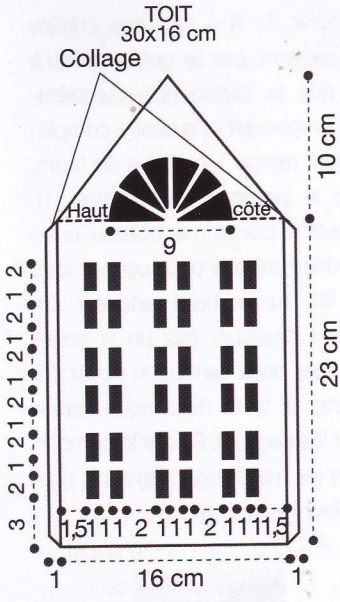

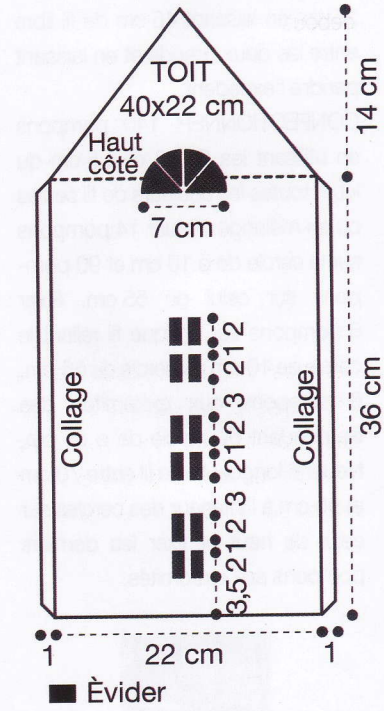

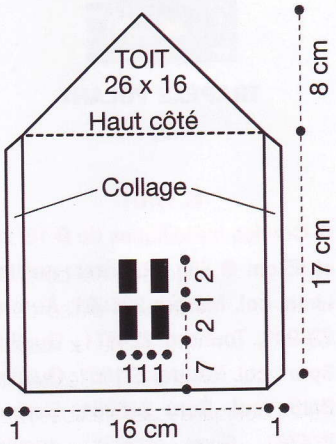

puis 2 fois les côtés (sans les pattes de collage) et 1 fois le toit. Dessiner, puis évider les ouvertures à l'X-acto. Marquer les pliures des pattes de collage et du milieu du toit avec un plioir. Coller du papier-calque derrière les ouvertures. Réunir les 4 faces de chaque maison au pistolet à colle. Découper des cercles avec une perforatrice géante ronde dans du papier miroir ou argenté. Les coller sur chaque pente du toit en commençant par le bas et en les faisant légèrement se chevaucher. Déposer un filet de colle sur le haut de la maison. Poser le toit en place.

VEILLÉE D'HIVER

★★

Les 4 photophores sont construits de la même façon. Reporter 2 fois la façade sur du bristol épais blanc,